

## Конструированию скворечника из картона



**Оборудование:** картинки с перелетными птицами, разноцветный картон, клей-карандаш, ножницы, степлер, пластилин, деревянные палочки.



**Предварительно можно поговорить с ребёнком о весне, рассмотреть репродукции о весне, перелетных птицах.**



**Игровая мотивация.**

Весной прилетает много птиц. Они ищут себе скворечники, где они могут отложить яйца и вывести птенцов. Чем мы можем помочь скворцам и другим птицам?

(изготовить для них скворечники)

**Анализ образца.**

-Из чего изготовлен скворечник? (из картона).

-Назовите части скворечника.



(стена, крыша, жердочка, окошко).


-Из чего сделана жердочка? (из деревянной палочки).

-Как называется отверстие в скворечнике? (леток, через него скворцы залетают в скворечник).

-Каким способом изготовлена крыша у скворечника?

(отрезаем от круга часть и склеиваем).





Скворечник получился красивый, удобный. Теперь можно поселить скворца и других птичек.

**Показ схемы лепки птичек.**



